

ПОЖАРНАЯ БЕЗОПАСНОСТЬ В ДЕТСКОМ ДОШКОЛЬНОМ УЧРЕЖДЕНИИ



СОДЕРЖАНИЕ

- × Требования пожарной безопасности
- × Правила поведения при пожаре
- × Знаки противопожарной безопасности
- × Мероприятия для детей



ТРЕБОВАНИЯ ПОЖАРНОЙ БЕЗОПАСНОСТИ

1. Все работники должны допускаться к работе только после противопожарного инструктажа, а при изменении специфики работы проходить дополнительное обучение по предупреждению, и тушению возможных пожаров в порядке, установленном руководителем;
2. Проходить инструктаж по пожарной безопасности не реже одного раза в полугодие;
3. Работники должны соблюдать на производстве и в быту требования пожарной безопасности, а также соблюдать и поддерживать противопожарный режим;
4. Выполнять правила предосторожности при пользовании газовыми приборами, предметами бытовой химии, проведении работ с легковоспламеняющимися и горючими жидкостями, другими опасными в пожарном отношении веществами, металлами и оборудованием;
5. В случае обнаружения пожара сообщить о нём в подразделении пожарной охраны и принять возможные меры к спасению людей, имущества и ликвидации пожара.

ТРЕБОВАНИЯ ПОЖАРНОЙ БЕЗОПАСНОСТИ

6. Первоочередной обязанностью каждого работника детского сада является спасение жизни детей при пожаре;
7. Должностные лица и граждане, нарушившие требования пожарной безопасности, несут ответственность в соответствии с законодательством РФ;
8. Эвакуационные проходы, выходы, коридоры, тамбуры и лестницы не должны загромождаться какими-либо предметами и оборудованием;
9. Двери лестничных клеток, коридоров, тамбуров и холлов должны иметь уплотнения в притворах, и оборудованы устройствами для самозакрывания, которые должны постоянно находиться в исправном состоянии. Все двери эвакуационных выходов должны открываться по направлению выхода из здания и в период нахождения детей в здании двери эвакуационных выходов запираются только изнутри с помощью легко открывающихся запоров;

ТРЕБОВАНИЯ ПОЖАРНОЙ БЕЗОПАСНОСТИ

10. В здании детского учреждения запрещается:

- снимать дверные полотна в проёмах, соединяющих коридоры с лестничными клетками,
- оставлять без присмотра включенные в сеть счётные и пишущие машинки, радиоприёмники, телевизоры и другие электроприборы (за исключением холодильника), пользоваться этими приборами без несгораемых подставок;
- использовать электрокипятильники, электрочайники для приготовления пищи в спальнях, игровых комнатах и других помещениях, занятых детьми (за исключение специально оборудованных помещений);
- устраивать в чердачных помещениях склады, архивы, хранить какие-либо материалы;
- отогревание замёрзших отопительных водопроводных и канализационных труб открытым огнём;
- при проведении праздничных мероприятий (ёлок) зажигать в помещении разного вида фейерверки, бенгальские огни, стеариновые свечи, гасить полностью свет в помещении, одевать детей в костюмы из ваты, марли, не пропитанные огнезащитным составом;

ТРЕБОВАНИЯ ПОЖАРНОЙ БЕЗОПАСНОСТИ

11. Территория и помещения детского учреждения должны содержаться в полной чистоте. Весь сгораемый мусор следует систематически выносить на специально отведённый участок;
12. Зимой дороги, подъезды и крыши пожарных гидрантов должны систематически очищаться от снега;
13. В детском учреждении количество эвакуационных выходов из помещений любого этажа должно быть не менее 2-х.
14. Проведение сварочных работ и других опасных работ в здании детского учреждения может быть допущена только с разрешением заведующей или лица её заменяющего;
15. Чердачное помещение необходимо содержать в чистоте и запирать на замок. Ключи от чердачного помещения должны храниться в определённом месте доступном для получения их в любое время суток;
16. Ночной дежурный персонал не имеет права уходить из помещения и территории детского учреждения. Курить, применять открытый огонь, пользоваться нагревательными приборами, отвлекаться от выполнения своих служебных обязанностей;

ПРАВИЛА ПОВЕДЕНИЯ ПРИ ПОЖАРЕ

1. Первый кто заметил пожар или задымление должен сообщить заведующей, завхозу, который оповещает всех о случившемся;
2. Пожарную команду вызывает первый, кто заметит пожар при задымлении по телефону -01-, сообщая адрес детского учреждения, что горит и кто сообщает;
3. Пожарную команду встречает то лицо, которое вызвало пожарную команду у ворот на улице. Встречавший кратчайшим путём проводит прибывшего начальника пожарной команды, одновременно информирует его о том, что угрожает детям;
4. При тушении пожара нужно стремиться не создавать сквозняков и сильного притока воздуха. Поэтому нужно ограничить открывание оконных стёкол в горящих помещениях. Как можно скорее обесточить электропроводку, обесточить рубильник;
5. Одновременно с вызовом пожарной команды и принятию мер по тушению пожара, необходимо приступить к подготовке, а в случае прямой угрозы к непосредственной эвакуации детей.

ПРАВИЛА ПОВЕДЕНИЯ ПРИ ПОЖАРЕ


6. Эвакуацией детей должна руководить заведующая детским учреждением или её заместитель. Эвакуация детей проводится в помещении ближайшей от детского сада (здание общежития, школы);
7. В первую очередь эвакуировать детей из тех помещений, где в условиях возникновения пожара больше всего угрожает опасность их жизни. Из верхних этажей первыми выводятся дети младших возрастов;
8. Если лестницы задымлена, нужно раскрыть окно, чтобы пропустить дым и дать приток свежего воздуха, а дверь, откуда идёт дым, плотно закрыта;
9. Прежде чем войти в горящее помещение, накройте с головой мокрым покрывалом, пальто, плащом, куском плотной ткани;

ПРАВИЛА ПОВЕДЕНИЯ ПРИ ПОЖАРЕ

10. Дверь в задымлённом помещении открывать осторожно, чтобы избежать вспышки пламени от быстрого притока свежего воздуха. В сильно задымлённом помещении передвигаться ползком или пригнувшись, для защиты от угарного газа дышать через влажную ткань;
11. Если вы нашли в горящем помещении ребёнка, который не может сам передвигаться, накиньте на него влажную простыню или одеяло, закройте нос и рот влажной тканью и выведите в безопасное место;
12. Если на ребёнке загорелась одежда необходимо набросить на него мокрое покрывало, одеяло, плотную ткань и плотно прижмите к телу, чтобы прекратить доступ воздуха и остановить горение. Не пытайтесь тушить одежду с помощью огнетушителя, это может привести к химическому ожогу;
13. Поиски детей в горящей зоне прекращать лишь в том случае, когда проверены все помещения и точно установлено, что там никого нет.

ЗНАКИ ПОЖАРНОЙ БЕЗОПАСНОСТИ

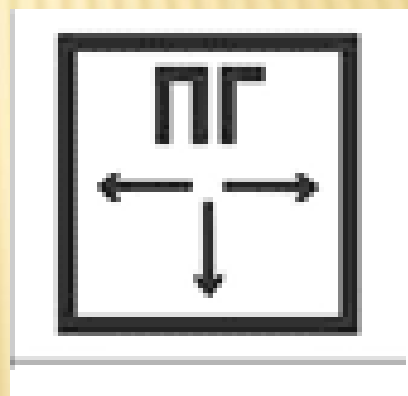
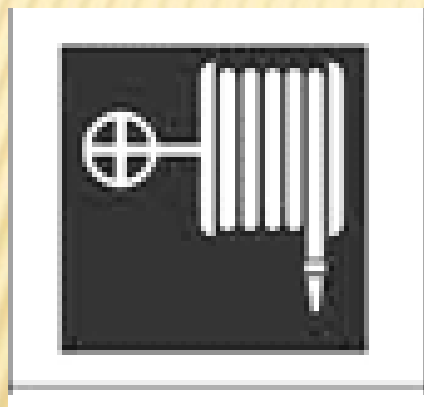
Таковыми знаками обозначается направление к ближайшему выходу:



ЗНАКИ ПОЖАРНОЙ БЕЗОПАСНОСТИ

Такими знаками обозначаются:

Пожарный шланг и Пожарный гидрант:



ЗНАКИ ПОЖАРНОЙ БЕЗОПАСНОСТИ

Такими знаками обозначаются:

Огнетушитель и Телефон





ЗНАКИ ПОЖАРНОЙ БЕЗОПАСНОСТИ

Такими знаками обозначаются:

Звуковой оповещатель
пожарной тревоги

и

Кнопка включения
установок пожарной автоматики



МЕРОПРИЯТИЯ ДЛЯ ДЕТЕЙ

Во многих детских садах проводятся мероприятия, направленные на обучение детей правилам пожарной безопасности, это :

- ✘ Беседы с работниками пожарной службы;
- ✘ Викторины и конкурсы по тематике;
- ✘ Тематические занятия
- ✘ Сюжетно-ролевые игры
- ✘ Настольные игры

ЗАНЯТИЯ МОГУТ ПРОХОДИТЬ В ВИДЕ ИГР, НАПРИМЕР С ЗАГАДКАМИ

1. Выпал на пол уголёк,
Деревянный пол зажёл,
Не смотри, не жди, не стой,
А залей его: *(водой)*

2. С огнём бороться мы должны -
Мы смелые работники,
С водою мы напарники.
Мы очень людям всем нужны,
Так кто же мы? *(пожарники)*

ЗАГАДКИ:

3. Если младшие сестрички
Зажигают дома спички,
Что ты должен предпринять?
Сразу спички те: *(отнять)*



ЗАГАДКИ:


4. Шипит и злится,
Воды боится,
С языком, а не лает,
Без зубов, а кусает (огонь)
5. Что дотронувшись едва,
Превращает в дым дрова? (огонь)

ЗАГАДКИ:

6. То назад, то вперед
Ходит - бродит пароход.
Остановишь - горе,
Продырявит море. (*утюг*)

7. На столе в колпаке,
Да в стеклянном пузырьке,
Поселился дружок -
Развесёлый огонёк. (*настольная
лампа*)

В ГРУППАХ МОЖНО РАЗМЕСТИТЬ ТАКИЕ ПЛАКАТЫ:



ПРИМЕРЫ ПЛАКАТОВ:

**СОБЛЮДАЙ ПРАВИЛА
ПОЖАРНОЙ БЕЗОПАСНОСТИ!**



Нельзя, малыш, с огнем играть-
Опасны игры эти.
Ведь могут люди пострадать:
И взрослые, и дети.

**СОБЛЮДАЙ ПРАВИЛА
ПОЖАРНОЙ БЕЗОПАСНОСТИ!**



Поиграли мы немножко,
Отдохнули, как смогли,
Спички, что принес Сережка,
Новый дом дотла сожгли!

ПРИМЕРЫ ПЛАКАТОВ:

**СОБЛЮДАЙ ПРАВИЛА
ПОЖАРНОЙ БЕЗОПАСНОСТИ!**



Если спички в руки взял,
Сразу ты опасным стал-
Ведь огонь, что в них живет,
Много бед всем принесет!

**СОБЛЮДАЙ ПРАВИЛА
ПОЖАРНОЙ БЕЗОПАСНОСТИ!**



Тополинный пух горит,
Пламя к зданию бежит...
Наигрался наш малыш,
А дома стоят без крыш!

ЗАКЛЮЧЕНИЕ

Необходимо помнить и объяснить детям, что

ОГОНЬ – это одна из самых страшных стихий!

